


The background features a dense collection of light-colored icons representing various scientific and technological fields. Notable elements include glowing yellow lightbulbs, interlocking gears, chemical structures such as benzene rings and a DNA double helix, a laptop computer, a brain, a magnifying glass, a bar chart, a test tube, and mathematical symbols like percentages and plus signs. The overall aesthetic is clean and educational.

上放學事項



上/放學開放的校門：

- 上學：介壽路大門、紅門、涵洞
- 放學：介壽路大門、白門
- 疫情期間**禁止家長進入校園**，若學用品較多，請小朋友分批帶來。



上/放學方式

- 交通車事宜請自行聯繫交通車公司。
- **放學方式登錄，9/3前完成**(國小部首頁右側欄位)



白門接送

idea!!!


汽車接送：

出白門的右側圍牆的柱子（靜心湖對面）已標上數字1~10，家長可藉由數字標示與學生約定等候地點。



idea!!!

數字標示：由白門往伊藤萬按
順序為1~10。



idea!!!

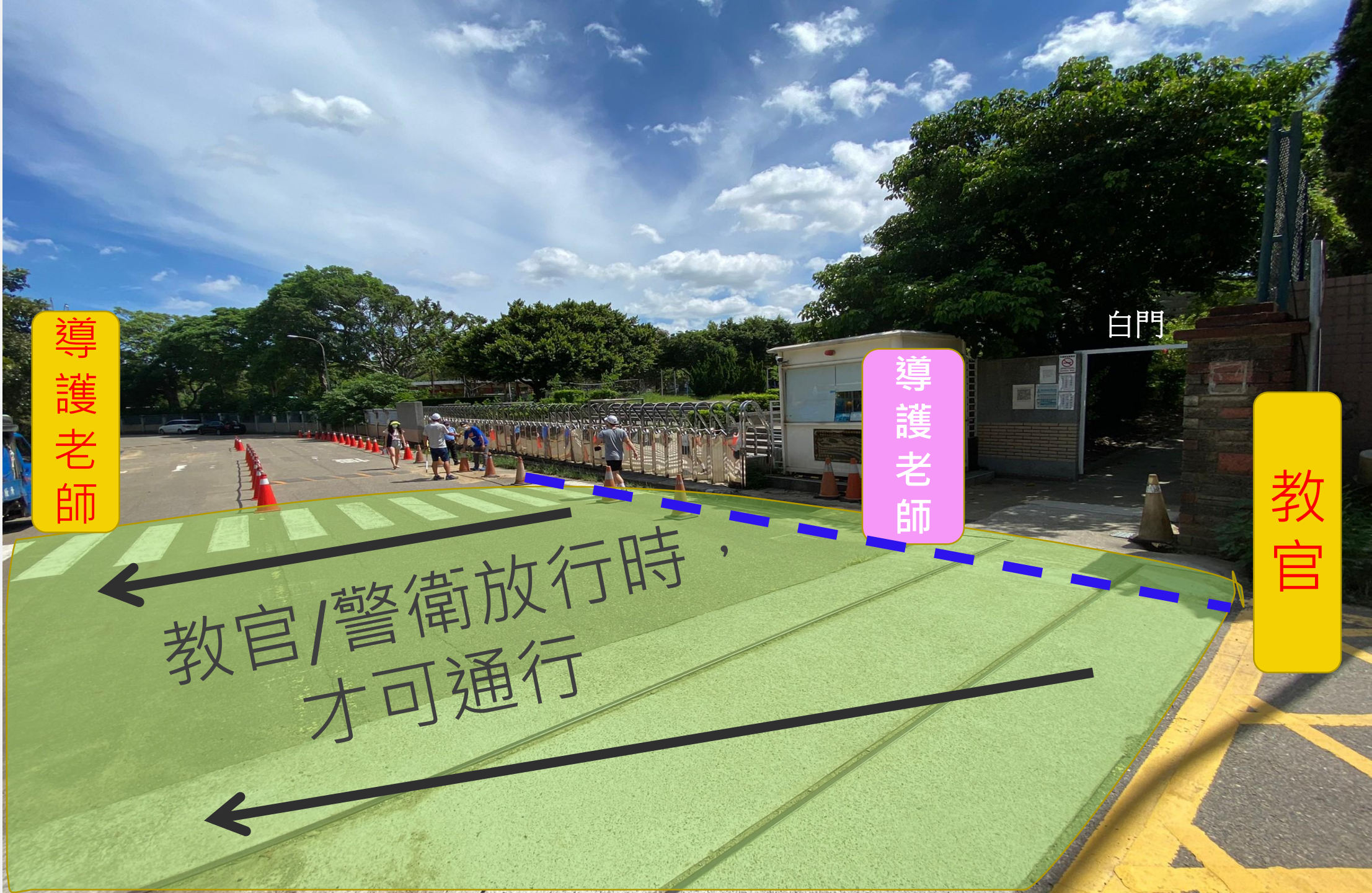
導護老師

導護老師

教官

白門

教官/警衛放行時，
才可通行



idea!!!

出白門右轉往靜心湖
行走時，請走在三角錐內側！



idea!!!


建議車輛停放此側，請家長將車停在白線外，白線內請留給行人行走。接學生後，車輛往前開至空曠處迴轉。



idea!!!

出白門左轉往金山寺
行走時，請走人行道！





上/放學交通

- 請提醒學生務必於**下車前**將用品準備好，以免造成後方車流堵塞。
- 請家長遵循交管人員指揮，將車子儘量**往前停**，以免造成後方堵塞。